



УПРАВЛЕНИЕ ФЕДЕРАЛЬНОЙ  
СЛУЖБЫ ГОСУДАРСТВЕННОЙ  
СТАТИСТИКИ ПО Г. МОСКВЕ  
И МОСКОВСКОЙ ОБЛАСТИ

# ОПЕРАТИВНЫЕ ДАННЫЕ ПО ИНДЕКСУ ПРОМЫШЛЕННОГО ПРОИЗВОДСТВА

февраль 2024 года

24.04.2024

Московская область

# СОДЕРЖАНИЕ

Индекс промышленного производства	3
Индексы промышленного производства по основным видам экономической деятельности	8
Индексы производства по добыче полезных ископаемых	19
Индексы производства по основным видам обрабатывающих производств	22

1

**Индексы промышленного  
производства**

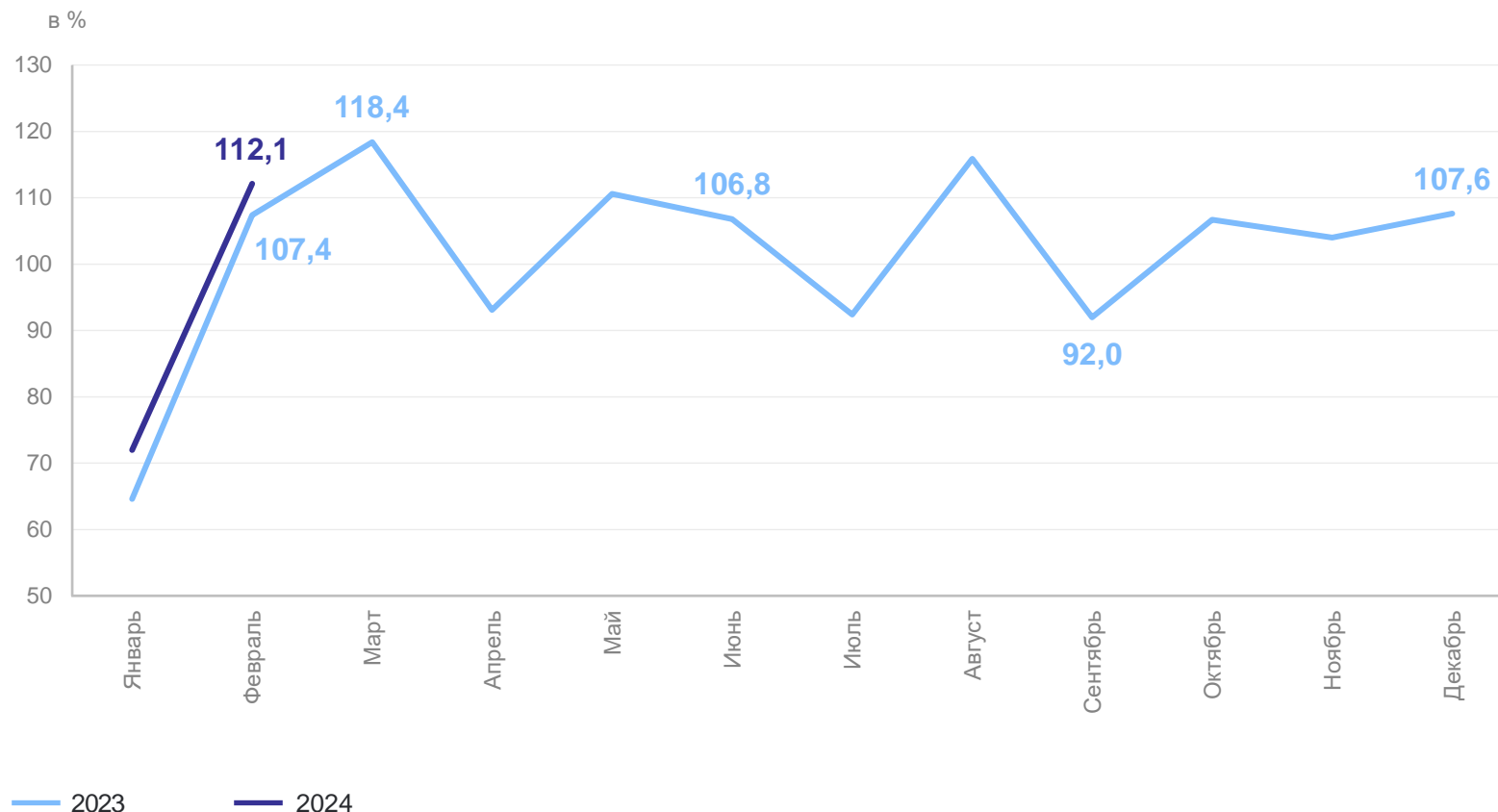
# ИНДЕКС ПРОМЫШЛЕННОГО ПРОИЗВОДСТВА

в % к предыдущему месяцу

МОССТАТ

февраль 2024 г.  
к январю 2024 г.

**112,1**

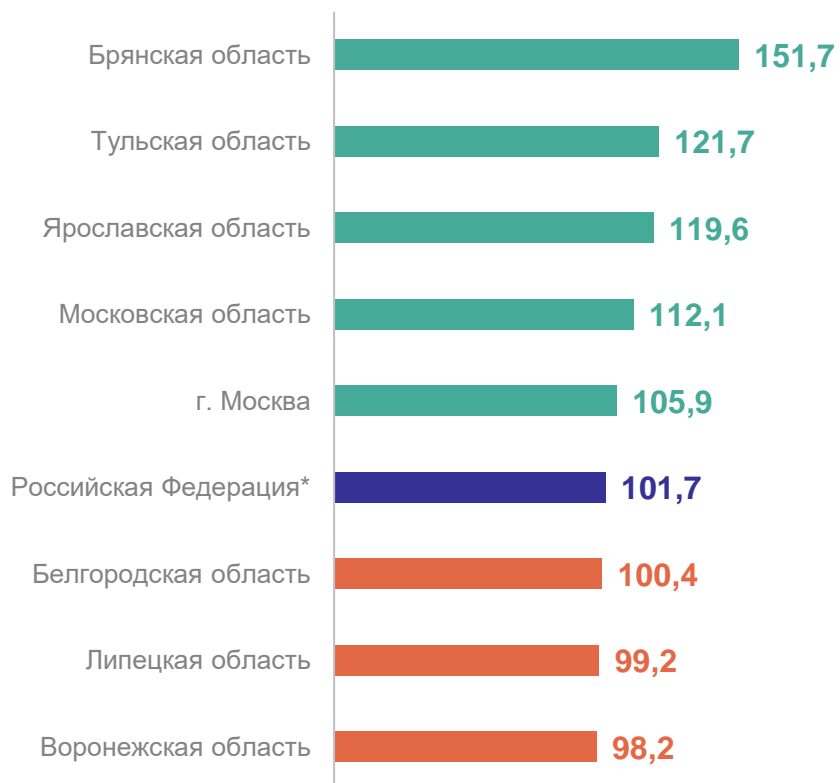


# ИНДЕКС ПРОМЫШЛЕННОГО ПРОИЗВОДСТВА

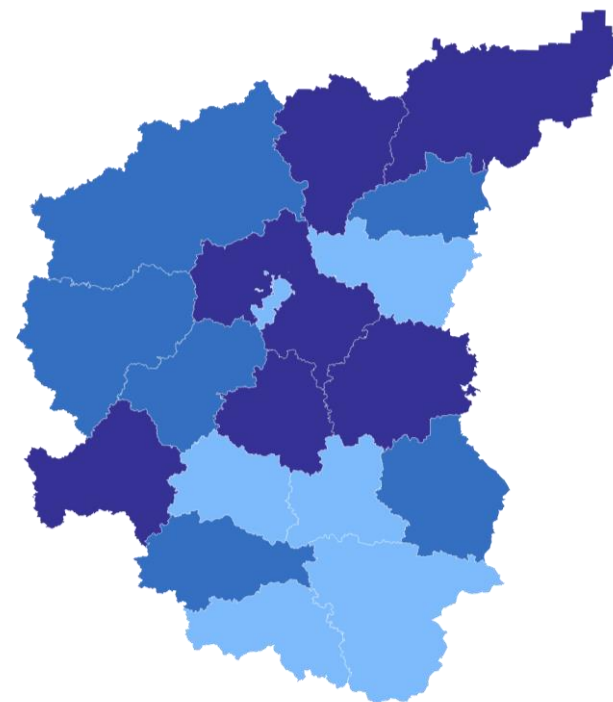
февраль 2024 г. в % к предыдущему месяцу

МОССТАТ

## Регионы ЦФО с наибольшими и наименьшими значениями



\*Без учета статистической информации по Донецкой Народной Республике (ДНР), Луганской Народной Республике (ЛНР), Запорожской и Херсонской областям.



● 98,2-106,6    ● 106,7-111,0    ● 111,1-151,7

**3** субъекта  
значение индекса  
**меньше**, чем по России

**15** субъектов  
значение индекса  
**больше**, чем по России

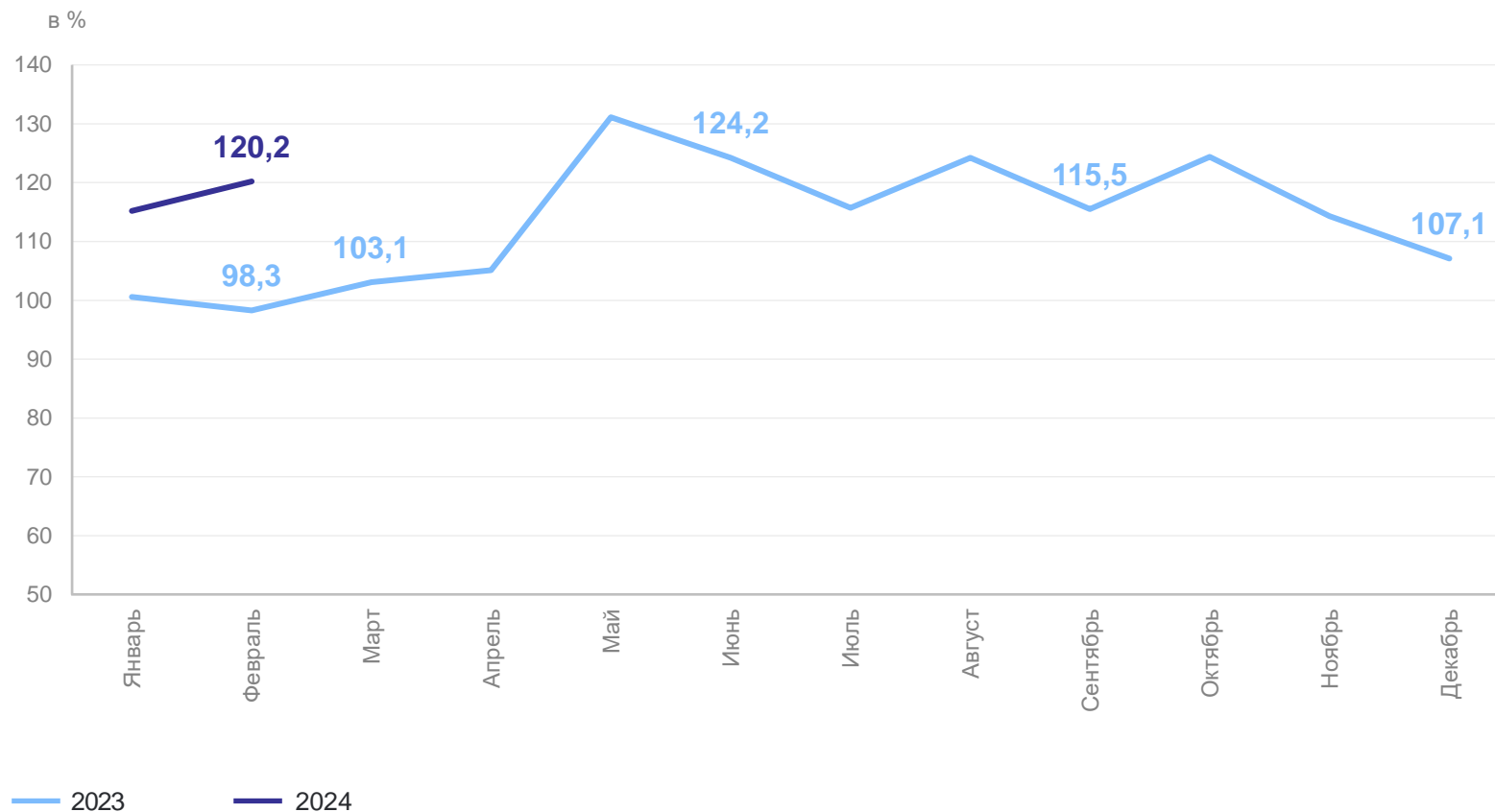
# ИНДЕКС ПРОМЫШЛЕННОГО ПРОИЗВОДСТВА

в % к соответствующему месяцу прошлого года

МОССТАТ

февраль 2024 г.  
к февралю 2023 г.

**120,2**



# ИНДЕКС ПРОМЫШЛЕННОГО ПРОИЗВОДСТВА

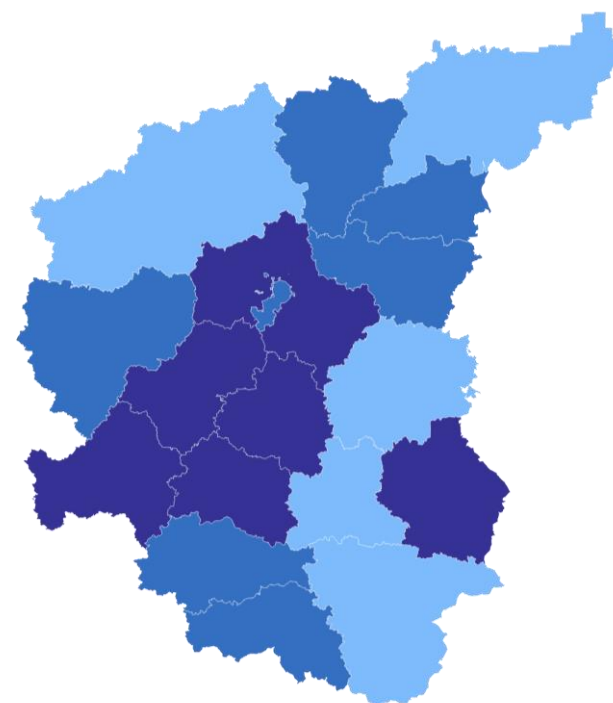
февраль 2024 г. в % к соответствующему месяцу прошлого года

МОССТАТ

## Регионы ЦФО с наибольшими и наименьшими значениями



\*Без учета статистической информации по Донецкой Народной Республике (ДНР), Луганской Народной Республике (ЛНР), Запорожской и Херсонской областям.



100,4-109,9    110,0-117,9    118,0-166,0

**5** субъектов  
значение индекса  
**меньше**, чем по России

**13** субъектов  
значение индекса  
**больше**, чем по России

# 2

## Индексы промышленного производства по основным видам экономической деятельности





# ИНДЕКСЫ ПРОМЫШЛЕННОГО ПРОИЗВОДСТВА

февраль 2024 г. в % к предыдущему месяцу

МОССТАТ

112,1

Индекс промышленного производства

115,3

Обрабатывающие производства

110,9

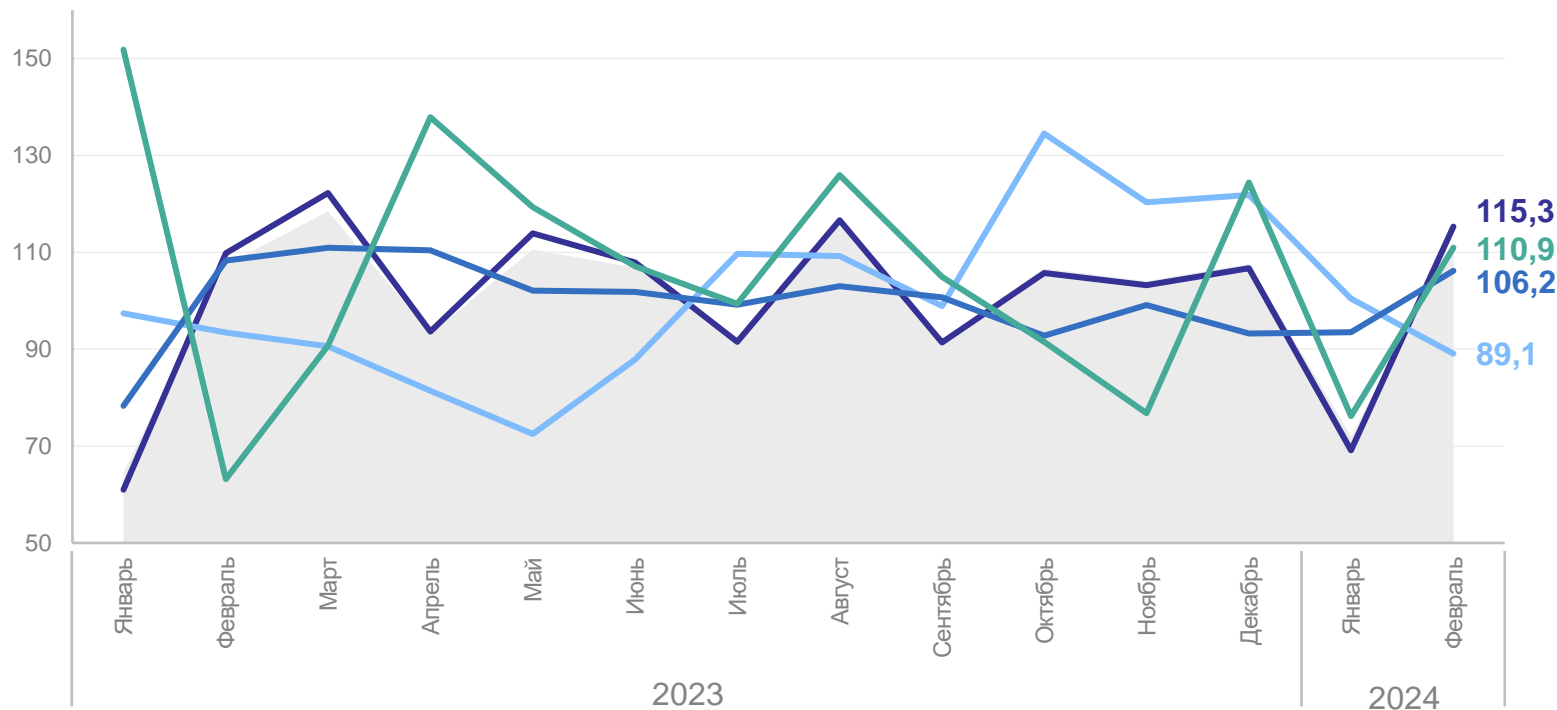
Добыча полезных ископаемых

106,2

Водоснабжение; водоотведение, организация сбора и утилизации отходов, деятельность по ликвидации загрязнений

89,1

Обеспечение электрической энергией, газом и паром; кондиционирование воздуха



● Индекс промышленного производства

— Водоснабжение; водоотведение, организация сбора и утилизации отходов, деятельность по ликвидации загрязнений

— Обеспечение электрической энергией, газом и паром; кондиционирование воздуха

— Обрабатывающие производства

— Добыча полезных ископаемых

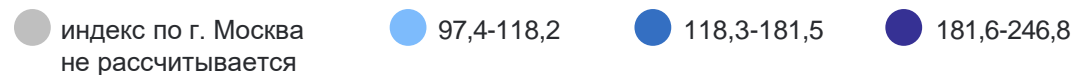
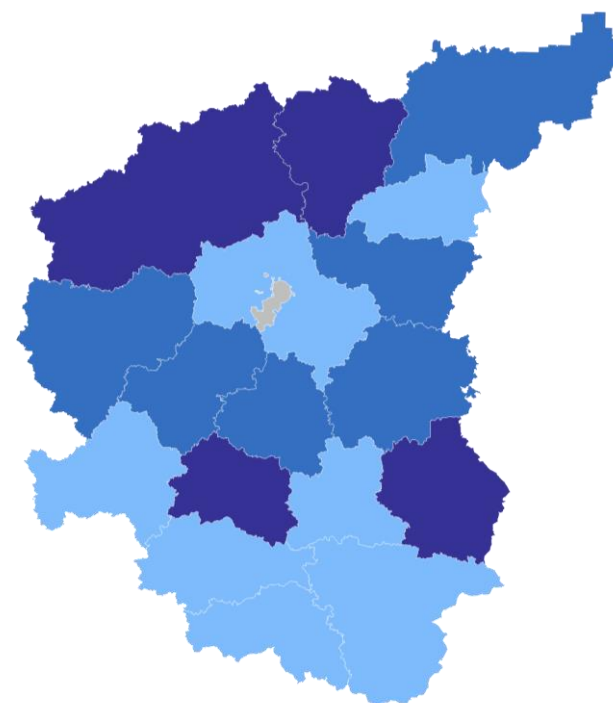
# ДОБЫЧА ПОЛЕЗНЫХ ИСКОПАЕМЫХ

февраль 2024 г. в % к предыдущему месяцу

## Регионы ЦФО с наибольшими и наименьшими значениями



\*Без учета статистической информации по Донецкой Народной Республике (ДНР), Луганской Народной Республике (ЛНР), Запорожской и Херсонской областям.

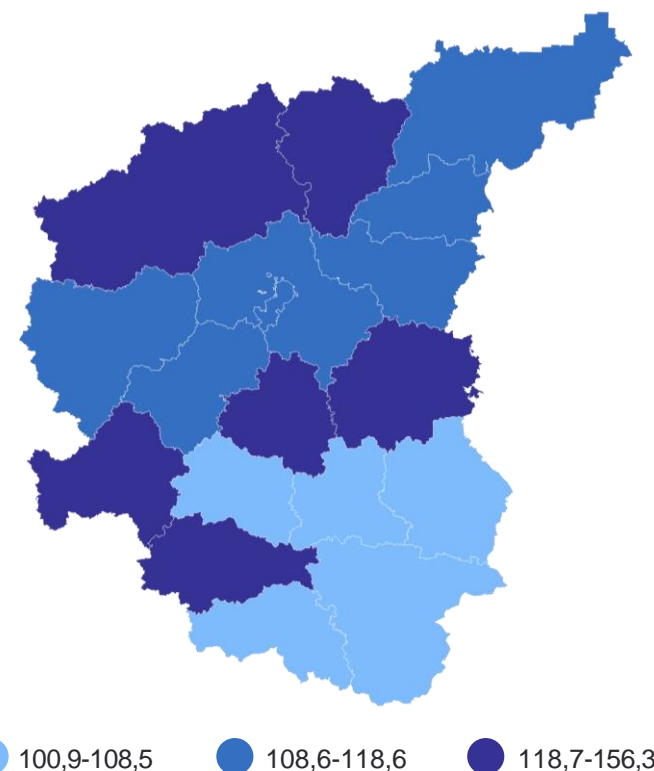
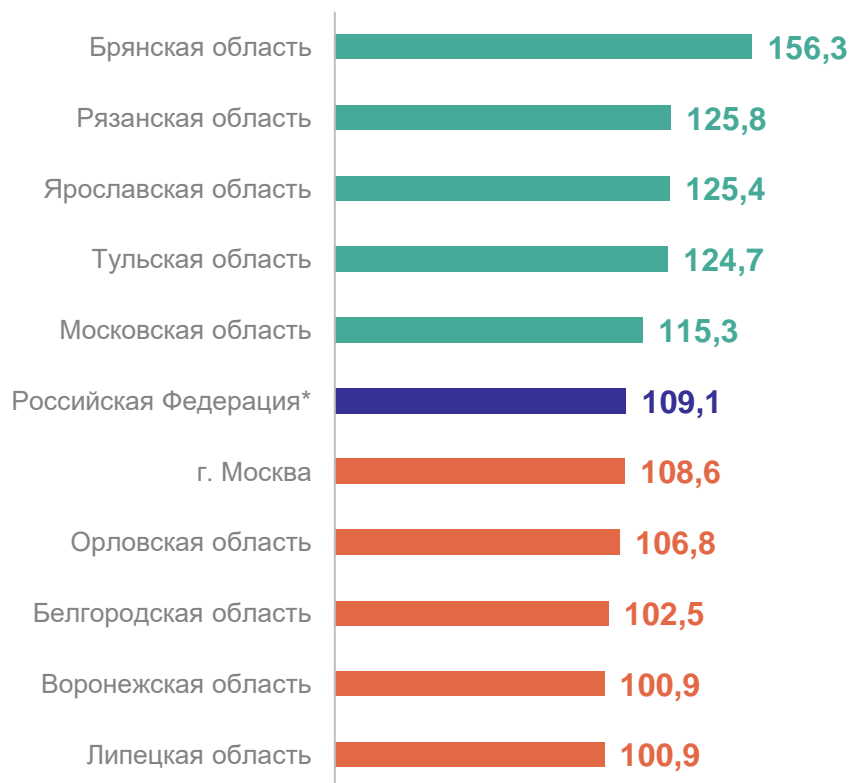


**17** субъектов значение индекса больше, чем по России

# ОБРАБАТЫВАЮЩИЕ ПРОИЗВОДСТВА

февраль 2024 г. в % к предыдущему месяцу

## Регионы ЦФО с наибольшими и наименьшими значениями



\*Без учета статистической информации по Донецкой Народной Республике (ДНР), Луганской Народной Республике (ЛНР), Запорожской и Херсонской областям.

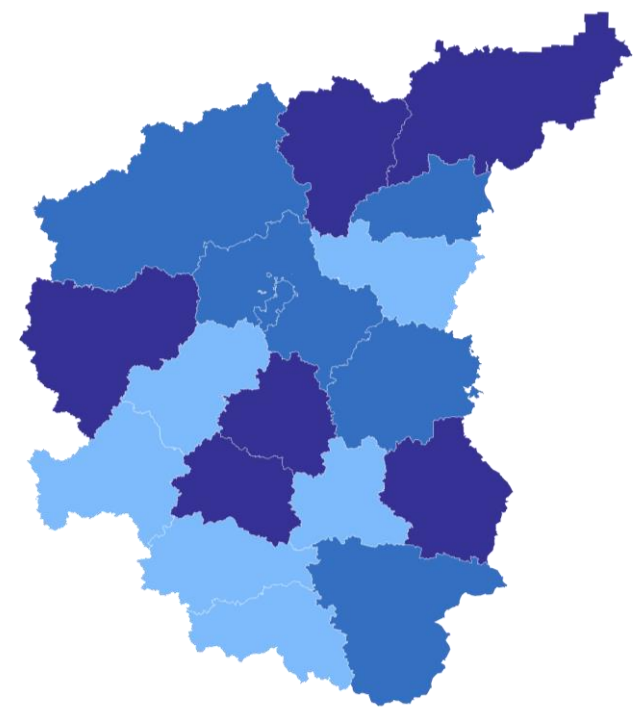
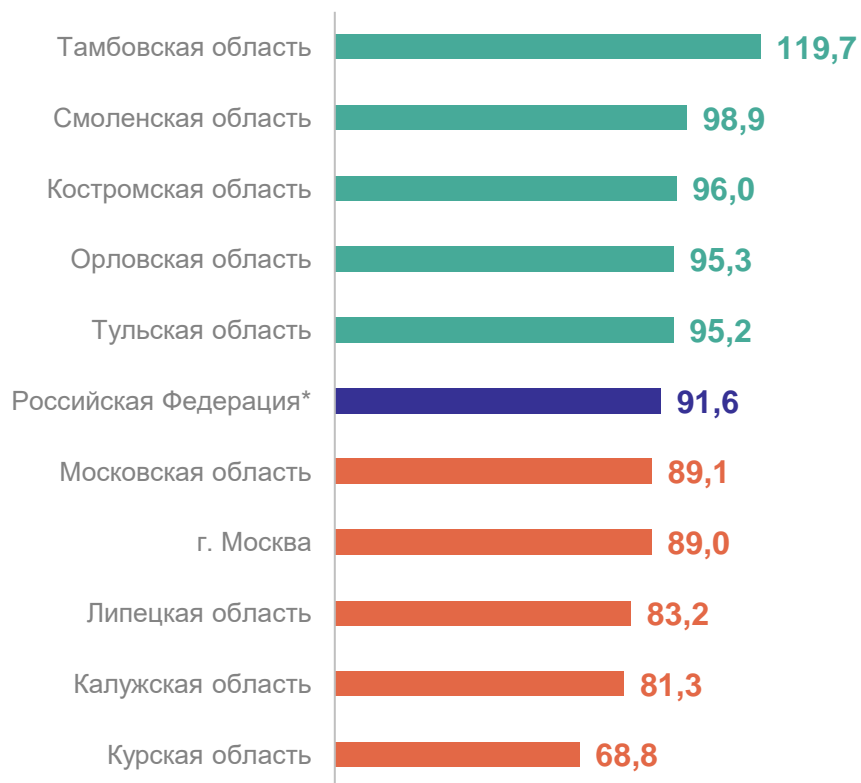
**7** субъектов значение индекса **меньше**, чем по России

**11** субъектов значение индекса **больше**, чем по России

# ОБЕСПЕЧЕНИЕ ЭЛЕКТРИЧЕСКОЙ ЭНЕРГИЕЙ, ГАЗОМ И ПАРОМ; КОНДИЦИОНИРОВАНИЕ ВОЗДУХА

февраль 2024 г. в % к предыдущему месяцу

## Регионы ЦФО с наибольшими и наименьшими значениями



● 68,8-85,6    ● 85,7-93,2    ● 93,3-119,7

**11** субъектов  
значение индекса  
**меньше**, чем по России

**7** субъектов  
значение индекса  
**больше**, чем по России

\*Без учета статистической информации по Донецкой Народной Республике (ДНР), Луганской Народной Республике (ЛНР), Запорожской и Херсонской областям.

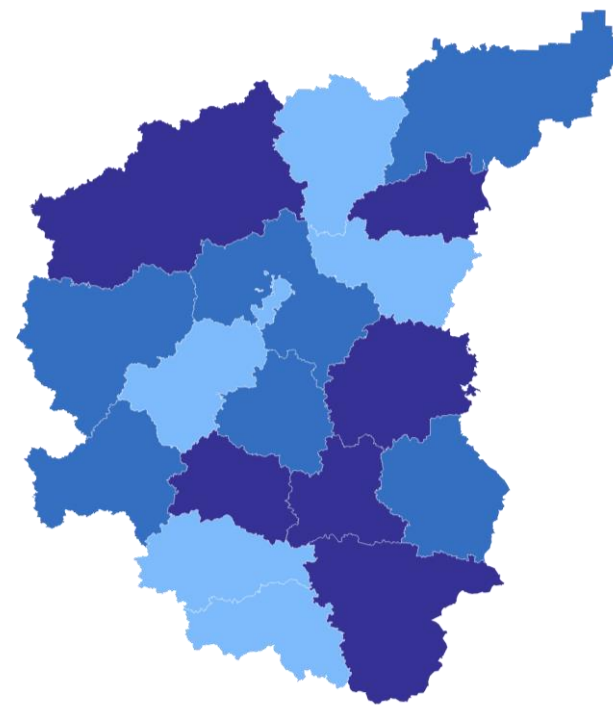
# ВОДОСНАБЖЕНИЕ; ВОДООТВЕДЕНИЕ, ОРГАНИЗАЦИЯ СБОРА И УТИЛИЗАЦИЯ ОТХОДОВ, ДЕЯТЕЛЬНОСТЬ ПО ЛИКВИДАЦИИ ЗАГРЯЗНЕНИЙ

февраль 2024 г. в % к предыдущему месяцу

## Регионы ЦФО с наибольшими и наименьшими значениями



\*Без учета статистической информации по Донецкой Народной Республике (ДНР), Луганской Народной Республике (ЛНР), Запорожской и Херсонской областям.



● 56,4-85,6    ● 85,7-93,2    ● 93,3-128,8

**9** субъектов значение индекса **меньше**, чем по России

**9** субъектов значение индекса **больше**, чем по России

# ИНДЕКСЫ ПРОМЫШЛЕННОГО ПРОИЗВОДСТВА

МОССТАТ

февраль 2024 г. в % к соответствующему месяцу прошлого года

120,2

Индекс промышленного производства

154,8

Добыча полезных ископаемых

123,1

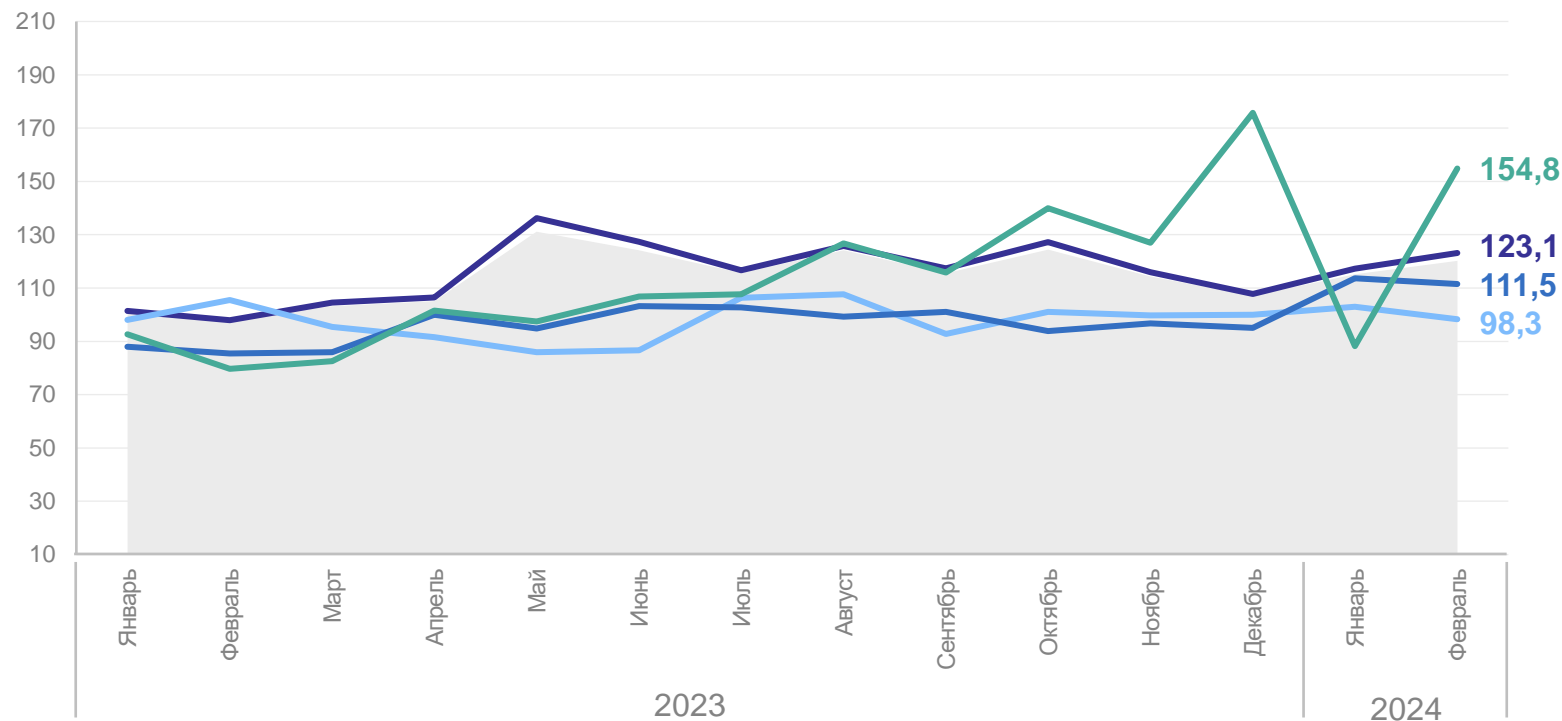
Обрабатывающие производства

111,5

Водоснабжение; водоотведение, организация сбора и утилизации отходов, деятельность по ликвидации загрязнений

98,3

Обеспечение электрической энергией, газом и паром; кондиционирование воздуха



● Индекс промышленного производства

— Водоснабжение; водоотведение, организация сбора и утилизации отходов, деятельность по ликвидации загрязнений

— Обеспечение электрической энергией, газом и паром; кондиционирование воздуха

— Обрабатывающие производства

— Добыча полезных ископаемых

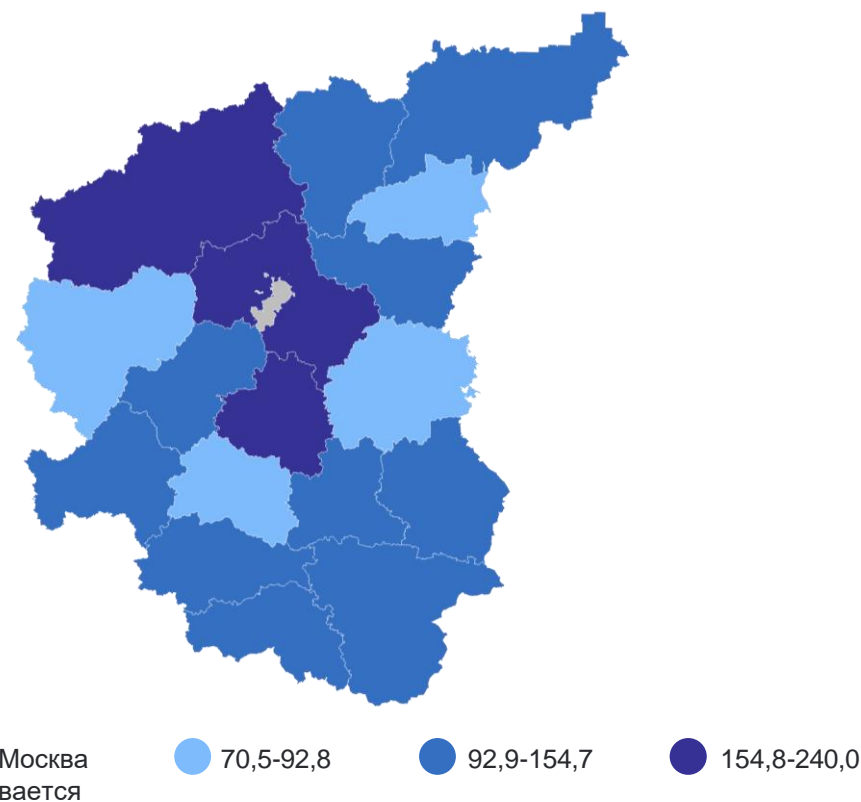
# ДОБЫЧА ПОЛЕЗНЫХ ИСКОПАЕМЫХ

февраль 2024 г. в % к соответствующему месяцу прошлого года

## Регионы ЦФО с наибольшими и наименьшими значениями



\*Без учета статистической информации по Донецкой Народной Республике (ДНР), Луганской Народной Республике (ЛНР), Запорожской и Херсонской областям.



**11** субъектов значение индекса **меньше**, чем по России

**6** субъектов значение индекса **больше**, чем по России

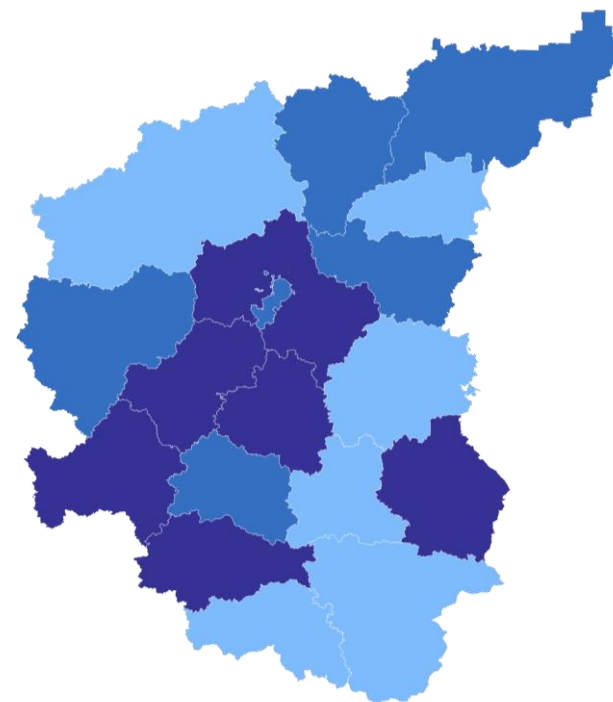
# ОБРАБАТЫВАЮЩИЕ ПРОИЗВОДСТВА

февраль 2024 г. в % к соответствующему месяцу прошлого года

## Регионы ЦФО с наибольшими и наименьшими значениями



\*Без учета статистической информации по Донецкой Народной Республике (ДНР), Луганской Народной Республике (ЛНР), Запорожской и Херсонской областям.



102,6-113,2    113,3-117,7    117,8-170,5

**7** субъектов значение индекса **меньше**, чем по России

**11** субъектов значение индекса **больше**, чем по России



# ОБЕСПЕЧЕНИЕ ЭЛЕКТРИЧЕСКОЙ ЭНЕРГИЕЙ, ГАЗОМ И ПАРОМ; КОНДИЦИОНИРОВАНИЕ ВОЗДУХА

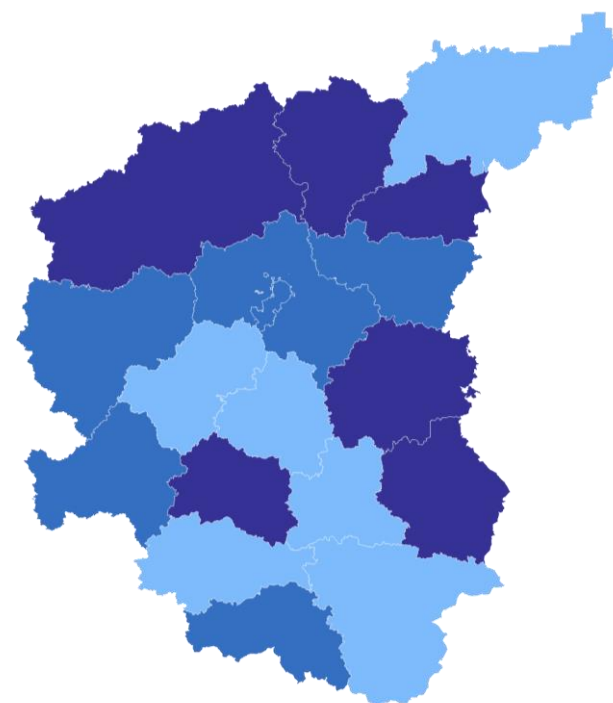
МОССТАТ

февраль 2024 г. в % к соответствующему месяцу прошлого года

## Регионы ЦФО с наибольшими и наименьшими значениями



\*Без учета статистической информации по Донецкой Народной Республике (ДНР), Луганской Народной Республике (ЛНР), Запорожской и Херсонской областям.



● 73,1-98,1    ● 98,2-113,8    ● 113,9-143,5

**10** субъектов  
значение индекса  
**меньше**, чем по России

**8** субъектов  
значение индекса  
**больше**, чем по России

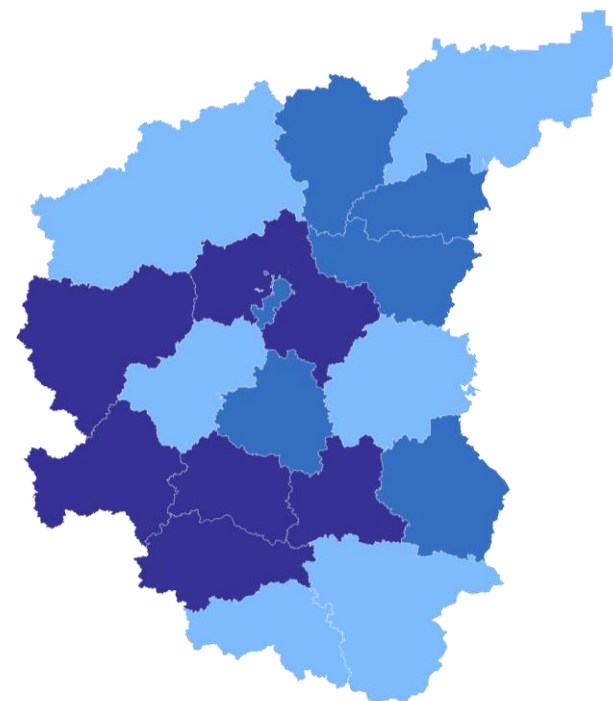
# ВОДОСНАБЖЕНИЕ; ВОДООТВЕДЕНИЕ, ОРГАНИЗАЦИЯ СБОРА И УТИЛИЗАЦИЯ ОТХОДОВ, ДЕЯТЕЛЬНОСТЬ ПО ЛИКВИДАЦИИ ЗАГРЯЗНЕНИЙ

февраль 2024 г. в % к соответствующему месяцу прошлого года

## Регионы ЦФО с наибольшими и наименьшими значениями



\*Без учета статистической информации по Донецкой Народной Республике (ДНР), Луганской Народной Республике (ЛНР), Запорожской и Херсонской областям.



81,3-103,7    103,8-110,4    110,5-130,7

8

субъектов  
значение индекса  
**меньше**, чем по России

10

субъектов  
значение индекса  
**больше**, чем по России

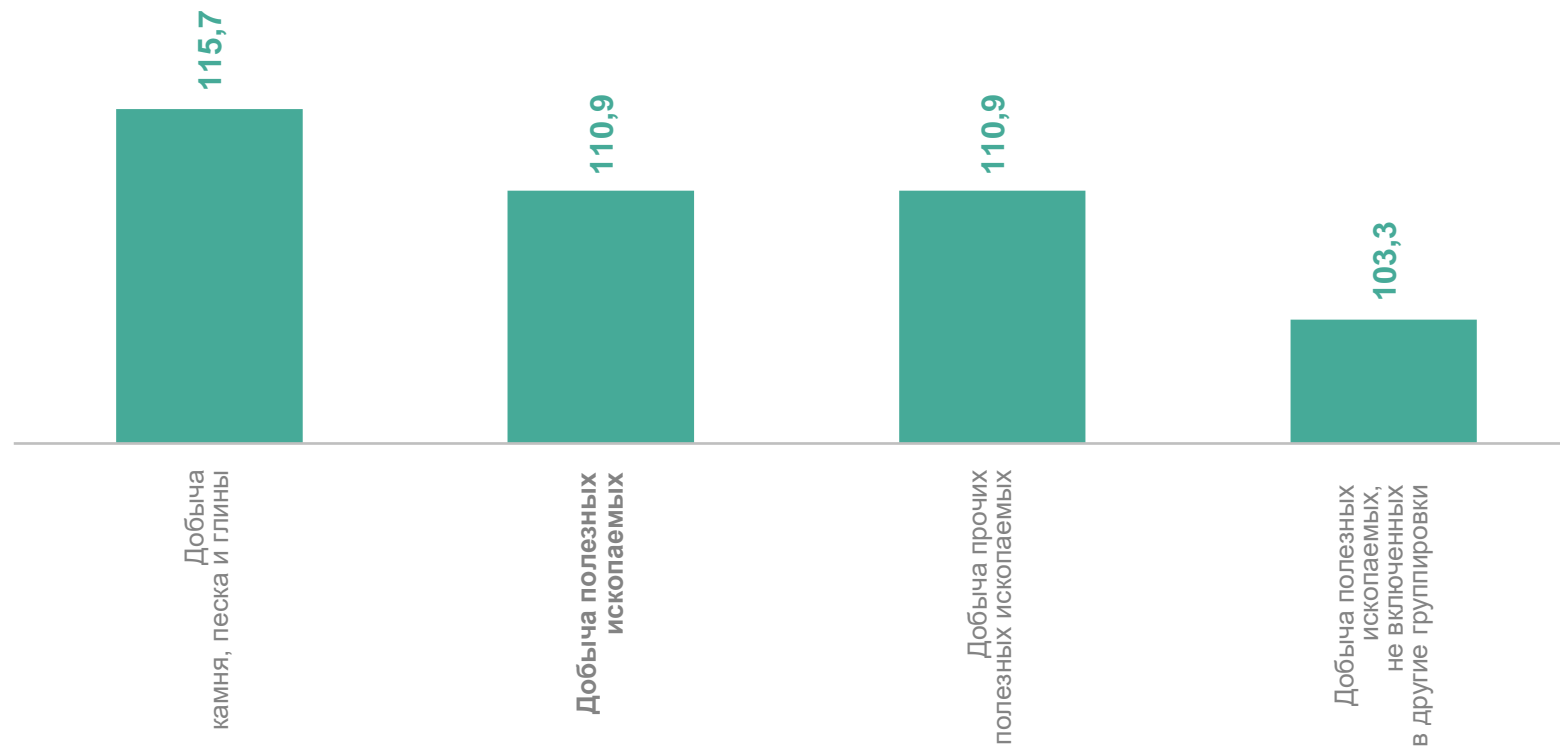
# 3

## Индексы производства по добыче полезных ископаемых

# ИНДЕКСЫ ПРОИЗВОДСТВА ПО ДОБЫЧЕ ПОЛЕЗНЫХ ИСКОПАЕМЫХ

февраль 2024 г. в % к предыдущему месяцу

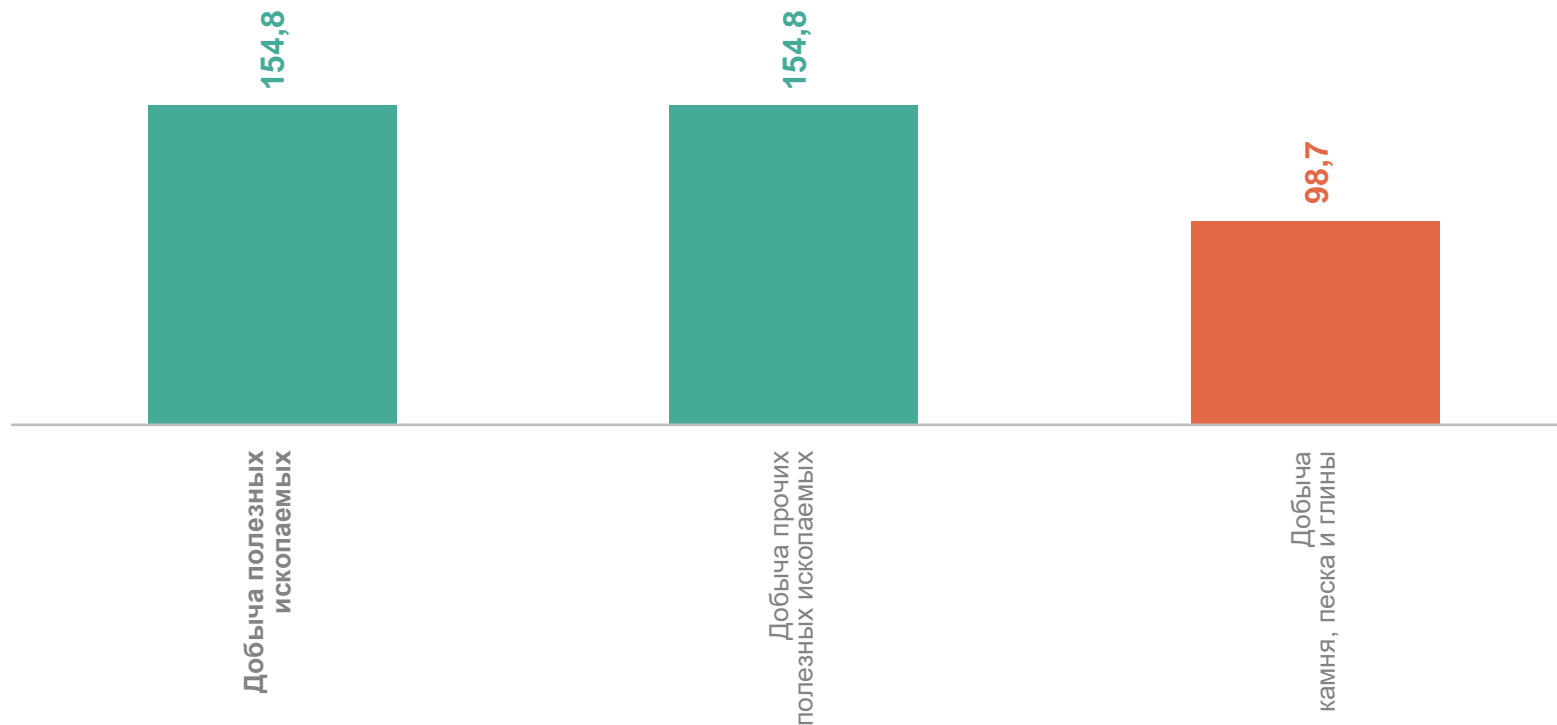
МОССТАТ



# ИНДЕКСЫ ПРОИЗВОДСТВА ПО ДОБЫЧЕ ПОЛЕЗНЫХ ИСКОПАЕМЫХ

февраль 2024 г. в % к соответствующему месяцу прошлого года

МОССТАТ



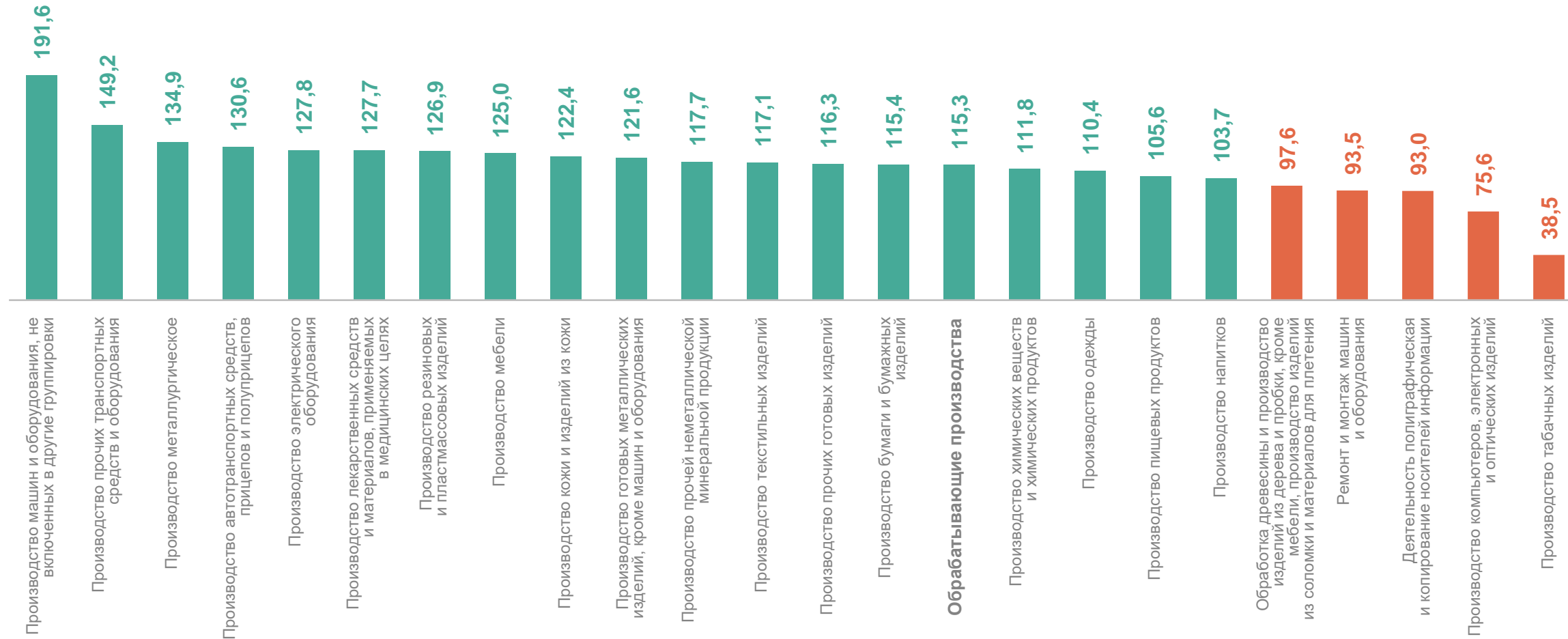
**4**

**Индексы производства по основным  
видам обрабатывающих производств**

# ИНДЕКСЫ ПРОИЗВОДСТВА ПО ОСНОВНЫМ ВИДАМ ОБРАБАТЫВАЮЩИХ ПРОИЗВОДСТВ

февраль 2024 г. в % к предыдущему месяцу

МОССТАТ



# ИНДЕКСЫ ПРОИЗВОДСТВА ПО ОСНОВНЫМ ВИДАМ ОБРАБАТЫВАЮЩИХ ПРОИЗВОДСТВ

февраль 2024 г. в % к соответствующему месяцу прошлого года

МОССТАТ

